



ESNL - Balanço em 31 de Dezembro de 2015

Moeda: EURO

Rubricas	NOTAS	Períodos	
		2015	2014
Ativo			
Ativo não corrente			
Ativos fixos tangíveis	10	242 213,93	247 779,43
Bens do património histórico e cultural			
Propriedades de investimento		31 535,62	31 535,62
Ativos intangíveis	10	615,00	
Investimentos financeiros		213,11	42,15
Fundadores/beneméritos/patrocinadores/doadores/associados/membr			
Total do ativo não corrente		274 577,65	279 357,20
Ativo corrente			
Inventários	9	344,38	579,58
Clientes	5	5 802,10	6 608,22
Adiantamentos a fornecedores			
Estado e outros entes públicos		0,00	
Fundadores/beneméritos/patrocinadores/doadores/associados/membr	11		
Outras contas a receber		770,02	1 437,01
Diferimentos		3 925,20	4 653,77
Outros ativos financeiros			
Caixa e depósitos bancários	4	331,71	113,89
Total do ativo corrente		11 173,41	13 392,51
Total do ativo		285 751,07	292 749,71
Fundos patrimoniais e passivo			
Fundos patrimoniais			
Fundos		92 423,37	92 423,37
Excedentes técnicos			
Reservas			
Outras reservas			
Resultados transitados	12	-2 993,56	9 759,57
Excedentes de revalorização			
Outras variações nos fundos patrimoniais			
Resultado líquido do período		2 398,16	-12 753,13
Total do fundo de capital		91 827,97	89 429,81
Passivo			
Passivo não corrente			
Provisões			
Provisões específicas			
Financiamentos obtidos	7	7 000,00	7 000,00
Outras contas a pagar			
Total do passivo não corrente		7 000,00	7 000,00
Passivo corrente			
Fornecedores	6	7 778,63	7 858,84
Adiantamentos de clientes			
Estado e outros entes públicos	8	5 970,22	6 440,24
Fundadores/beneméritos/patrocinadores/doadores/associados/membro	11		
Financiamentos obtidos	7	143 922,33	151 085,42
Diferimentos			
Outras contas a pagar		29 251,92	30 935,40
Outros passivos financeiros			
Total do passivo corrente		186 923,10	196 319,90
Total do passivo		193 923,10	203 319,90
Total dos fundos patrimoniais		285 751,07	292 749,71

Órgão de Direção:

FUNDAÇÃO
VIDA NOVA

Contabilista Certificado n.º



23292 

ESNL - Demonstração de Resultados Anual por Naturezas

Moeda: EURO

RENDIMENTOS E GASTOS	NOTAS	Períodos	
		2015	2014
Vendas e serviços prestados	11	99 763,63	108 350,76
Subsídios, doações e legados à exploração			
ISS, IP		161 976,12	164 852,70
Outras Entidades Públicas		27 217,84	21 057,49
Variação nos inventários da produção		0,00	0,00
Trabalhos para a própria entidade		0,00	0,00
Custos das mercadorias vendidas e matérias consumidas		-14 505,29	-21 712,94
Fornecimentos e serviços externos	13	-44 477,34	-54 842,68
Gastos com o pessoal	14	-221 359,50	-229 494,84
Ajustamentos de inventários (perdas/reversões)		0,00	0,00
Imparidade de dívidas a receber (perdas/reversões)		0,00	-3 040,18
Provisões (aumentos/reduções)		0,00	0,00
Provisões específicas (aumentos/reduções)	15	0,00	0,00
Outras imparidades (perdas/reversões)		0,00	0,00
Aumentos/reduções de justo valor		0,00	0,00
Outros rendimentos e ganhos		6 181,62	16 896,34
Outros gastos e perdas	16	-392,37	-1 020,59
Resultado antes de depreciações, gastos do fin. e impostos		14 404,71	2 056,06
Gastos/reversões de depreciação e de amortização		-5 565,50	-7 922,58
Resultado operacional (antes de gastos do fin. e impostos)		8 839,21	-5 866,52
Juros e rendimentos similares obtidos	18	0,00	0,00
Juros e gastos similares suportados	18	-6 441,05	-6 886,61
Resultado antes de impostos		2 398,16	-12 753,13
Imposto sobre o rendimento do período		0,00	0,00
Resultado líquido do período		2 398,16	-12 753,13

Órgão de Direção:

FUNDAÇÃO
VIDA NOVA

Contabilista Certificado n.º

23282 Alberto Lourenço



ANEXO

2015



IDENTIFICAÇÃO DA ENTIDADE

Designação	FUNDAÇÃO VIDA NOVA
Morada	Rua Afonso Lopes Vieira, nº.42
Código postal	2460-021
Localidade	Alcobaça

DADOS DA ENTIDADE


Número de identificação fiscal (NIF)	503196711
Classificação de atividade económica (CAE)	88910
Conservatória	
Capital social	0,00

O Órgão Diretivo



FUNDAÇÃO
VIDA NOVA

O Contabilista Certificado

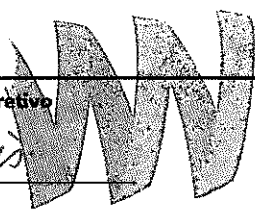
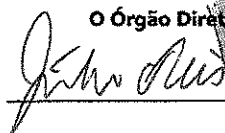


1


ÍNDICE DO ANEXO

1)	Nota 1 - Identificação da entidade	3
2)	Nota 2 - Referencial contabilístico de preparação das demonstrações financeiras.....	3
3)	Nota 3 - Principais políticas contabilísticas	4
4)	Nota 4 - Fluxos de Caixa	10
5)	Nota 5 - Clientes	10
6)	Nota 6 - Fornecedores.....	10
7)	Nota 7 - Financiamentos obtidos.....	11
8)	Nota 8 - Estado e outros entes públicos	11
9)	Nota 9 - Inventário e ativos biológicos.....	11
10)	Nota 10 - Ativos fixos tangíveis.....	12
11)	Nota 11 - Associados e Membros.....	12
12)	Nota 12 - Resultados transitados	13
13)	Nota 13 - Fornecimentos e serviços externos.....	13
14)	Nota 14 - Gastos com o pessoal	14
15)	Nota 15 - Provisões	14
16)	Nota 16 - Outros gastos e perdas.....	14
17)	Nota 17 - Vendas e Serviços Prestados	15
18)	Nota 18 - Resultados financeiros.....	15
19)	Nota 19 - Eventos subsequentes.....	15
20)	Nota 20 - Informações exigidas por diplomas legais	15

O Órgão Diretivo

FUNDAÇÃO
VIDA NOVA

O Contabilista Certificado



2

FUNDAÇÃO VIDA NOVA**Anexo às Demonstrações Financeiras Individuais
para o exercício findo em 31 de Dezembro de 2015**

(Valores expressos em euros)

1) Nota 1 - Identificação da entidade

A associação FUNDAÇÃO VIDA NOVA, tem a sua sede em Alcobaça, com o número de identificação fiscal (NIF) 503196711, com o CAE n.º 88910. A Associação tem como atividade principal a ACTIVIDADES DE CUIDADOS PARA CRIANÇAS, SEM ALOJAM..

2) Nota 2 - Referencial contabilístico de preparação das demonstrações financeiras**a) Referencial Contabilístico**

Em 2015 as demonstrações financeiras da foram preparadas de acordo com o referencial do Decreto-Lei n.º 36-A/2011, de 9 de Março, que integra o regime da normalização contabilística para as entidades do sector não lucrativo (ESNL), que faz parte integrante do Sistema de Normalização Contabilística, aprovado pelo Decreto-Lei n.º 158/2009, adaptado pela Comissão de Normalização Contabilística (CNC)

b) Pressuposto da continuidade

As demonstrações financeiras anexas foram preparadas no pressuposto da continuidade das operações, a partir dos livros e registos contabilísticos da Associação, mantidos de acordo com os princípios contabilísticos geralmente aceites em Portugal.

c) Regime do acréscimo

A Associação regista os seus rendimentos e gastos de acordo com o regime do acréscimo, pelo qual os rendimentos e ganhos são reconhecidos à medida que são gerados, independentemente do momento em que são recebidos ou pagos. As diferenças entre os montantes recebidos e pagos e os correspondentes rendimentos e gastos são registados nas rubricas de "Devedores e credores por acréscimos e diferimentos".

d) Classificação dos ativos e passivos não correntes


Os ativos realizáveis e os passivos exigíveis a mais de um ano, a contar da data da demonstração da posição financeira são classificados, respetivamente, como ativos e passivos não correntes. Adicionalmente, pela sua natureza, os 'Impostos diferidos' e as 'Provisões' são classificados como ativos e passivos não correntes.

e) Passivos contingentes

Os passivos contingentes não são reconhecidos no balanço, sendo os mesmos divulgados no anexo, a não ser que a possibilidade de uma saída de fundos afetando benefícios económicos futuros seja remota.

f) Passivos financeiros

Os passivos financeiros são classificados de acordo com a substância contratual independentemente da forma legal que assumam.


O Órgão Diretivo
FUNDÇÃO
VIDA NOVA

O Contabilista Certificado

3

g) Eventos Subsequentes

Os eventos após a data do balanço que proporcionem informação adicional sobre condições que existiam nessa data são refletidos nas demonstrações financeiras.

Caso existam eventos materialmente relevantes após a data do balanço, são divulgados no anexo às demonstrações financeiras.

h) Derrogação das disposições do ESNL

Não existiram, no decorrer do exercício a que respeitam estas demonstrações financeiras, quaisquer casos excepcionais que implicassem a derrogação de qualquer disposição prevista pelo ESNL.

3) Nota 3 - Principais políticas contabilísticas

As principais políticas de contabilidade, aplicadas na elaboração das demonstrações financeiras, são as que abaixo se descrevem. Estas políticas foram consistentemente aplicadas a todos os exercícios apresentados, salvo indicação em contrário.

3.1. Moeda funcional e de apresentação

As demonstrações financeiras de FUNDAÇÃO VIDA NOVA são apresentadas em euros. O euro é a moeda funcional e de apresentação.

As transações em moeda estrangeira são transpostas para a moeda funcional utilizando as taxas de câmbio prevalentes à data da transação.

Os ganhos ou perdas cambiais resultantes dos pagamentos/recebimentos das transações bem como da conversão de taxa de câmbio à data de balanço dos ativos e passivos monetários, denominados em moeda estrangeira são, reconhecidos na demonstração dos resultados na rubrica "Gastos de financiamento", se relacionados com empréstimos ou em "Outros gastos ou perdas operacionais", para todos os outros saldos/transações.

3.2. Ativos fixos tangíveis

Os ativos fixos tangíveis, encontram-se registados ao custo de aquisição, deduzido das depreciações e das perdas por imparidade acumuladas.

As depreciações são calculadas, após o início de utilização dos bens, pelo método das quotas constantes em conformidade com o período de vida útil, estimado para cada grupo de bens.



As taxas de depreciação utilizadas correspondem aos seguintes períodos de vida útil estimada e estão de acordo com a legislação em vigor.

As despesas com reparação e manutenção destes ativos são consideradas como gasto no período em que ocorrem.

Os ativos fixos tangíveis em curso, representam bens ainda em fase de construção/promoção, encontrando-se registados ao custo de aquisição deduzido de eventuais perdas por imparidade.

Estes bens são depreciados a partir do momento em que os ativos subjacentes estejam concluídos ou em estado de uso.

O Órgão Diretivo



FUNDAÇÃO
VIDA NOVA

O Contabilista Certificado



4

As mais ou menos valias, resultantes da venda ou abate de ativos fixos tangíveis são determinadas pela diferença entre o preço de venda e o valor líquido contabilístico na data de alienação/abate, sendo registadas na demonstração dos resultados nas rubricas "Outros rendimentos operacionais" ou "Outros gastos operacionais", consoante se trate de mais ou menos valias.

3.3. Propriedades de investimento

As propriedades de investimento, compreendem essencialmente edifícios e outras construções detidos para auferir rendimento e/ou valorização do capital. Refira-se que estes bens não são utilizados na produção ou fornecimento de bens e serviços nem para fins administrativos ou para venda no decurso da atividade corrente dos negócios.

As propriedades de investimento são registadas, inicialmente, pelo seu custo de aquisição ou produção, incluindo os custos de transação que lhe sejam diretamente atribuíveis, e subsequentemente pelo seu justo valor determinado por avaliação anual efetuada por entidade especializada independente. As variações no justo valor das propriedades de investimento são reconhecidas diretamente na demonstração dos resultados do período, na rubrica "Variação de valor das propriedades de investimento".

Os ativos promovidos e construídos qualificados como propriedades de investimento, só passam a ser reconhecidos como tal, após o início da sua utilização. Até terminar o período de construção ou promoção do ativo a qualificar como propriedade de investimento, esse ativo é registado pelo seu custo de aquisição ou produção na rubrica "Propriedades de investimento em desenvolvimento". No final do período de promoção e construção desse ativo, a diferença entre o custo de construção e o justo valor nessa data é registada diretamente na demonstração dos resultados na rubrica "Variação de valor das propriedades de investimento".

Os custos incorridos com propriedades de investimento em utilização, nomeadamente manutenções, reparações, seguros e impostos sobre propriedades (imposto municipal sobre imóveis), são reconhecidos na demonstração dos resultados do período a que se referem. As beneficiações relativamente às quais se estima que gerem benefícios económicos adicionais futuros são capitalizados na rubrica propriedades de investimento.

3.4. Ativos intangíveis


Os ativos intangíveis, encontram-se registados ao custo de aquisição, deduzido das amortizações e das perdas por imparidade acumuladas. Estes ativos só são reconhecidos se for provável que deles advenham benefícios económicos futuros para a Associação, sejam controláveis e se possa medir razoavelmente o seu valor.

As despesas de investigação incorridas com novos conhecimentos técnicos são reconhecidas na demonstração dos resultados quando incorridas.

As despesas de desenvolvimento são capitalizadas, quando a Associação demonstre capacidade para completar o seu desenvolvimento e iniciar a sua comercialização ou uso e para as quais seja provável que o ativo criado venha a gerar benefícios económicos futuros. As despesas de desenvolvimento que não cumpram estes critérios são registadas como gasto do período em que são incorridas.

Os gastos internos associados à manutenção e ao desenvolvimento de software são registados na demonstração dos resultados quando incorridos, exceto na situação em que estes gastos estejam diretamente associados a projetos para os quais seja provável a geração de benefícios económicos futuros para a Associação. Nestas situações estes gastos são capitalizados como ativos intangíveis.


As amortizações são calculadas, após o início de utilização, pelo método das quotas constantes em conformidade com o período de vida útil estimado, com exceção dos direitos de gestão de instalações, os quais são amortizados de acordo com os períodos de vigência dos contratos que os estabelecem.


O Órgão Diretivo

FUNDAÇÃO
VIDA NOVA

O Contabilista Certificado

5



Nos casos de marcas e patentes, sem vida útil definida, não são calculadas amortizações, sendo o seu valor objeto de testes de imparidade numa base anual.

3.5. Investimentos financeiros

É efetuada uma avaliação dos investimentos financeiros em entidades associadas ou participadas quando existem indícios de que o ativo possa estar em imparidade, sendo registada uma perda na demonstração dos resultados sempre que tal se confirme.

Quando, a proporção da Associação, nos prejuízos acumulados da entidade associada ou participadas excede o valor pelo qual o investimento se encontra registado, o investimento é reportado por valor nulo enquanto o fundo de capital da entidade associada não for positivo, exceto quando a Associação tenha assumido compromissos para com a entidade associada ou participada, registando nesses casos uma provisão na rubrica do passivo 'Provisões' para fazer face a essas obrigações.

Os ganhos não realizados, em transações com entidades associadas, são eliminados proporcionalmente ao interesse da Associação nas mesmas por contrapartida do investimento nessas entidades. As perdas não realizadas são similarmente eliminadas, mas somente até ao ponto em que a perda não evidencie que o ativo transferido esteja em situação de imparidade.

3.6. Imposto sobre o rendimento

Associação encontra-se sujeita, mas isenta do Imposto sobre o Rendimento das Pessoas Coletivas (IRC). No entanto, está em casos restritos sujeita à tributação autónoma às taxas previstas no artigo 88º do Código do IRC.

De acordo com a legislação em vigor, as declarações fiscais estão sujeitas a revisão e correção por parte das autoridades fiscais durante um período de quatro anos (dez anos para a Segurança Social, até 2000, inclusive, e cinco anos a partir de 2001), exceto quando tenham havido prejuízos fiscais, ou estejam em curso inspeções, reclamações ou impugnações, casos estes em que, dependendo das circunstâncias, os prazos são alargados ou suspensos. Assim, as declarações fiscais da Associação dos anos de 2013 a 2015 ainda poderão estar sujeitas a revisão.

A Associação procede ao registo de impostos diferidos, correspondentes às diferenças temporárias entre o valor contabilístico dos ativos e passivos e a correspondente base fiscal, conforme disposto na NCRF 25 – Impostos diferidos, sempre que seja provável que sejam gerados lucros fiscais futuros contra os quais as diferenças temporárias possam ser utilizadas. Refira-se que esta avaliação baseia-se no plano de negócios da Associação, periodicamente revisto e atualizado.

3.7. Inventários


As mercadorias, matérias-primas subsidiárias e de consumo encontram-se valorizadas ao custo de aquisição, o qual é inferior ao custo de mercado, utilizando-se o custo médio ponderado como método de custeio habitual, ou em alternativamente o método do custo específico. É registada uma imparidade para depreciação de inventários nos casos em que o valor destes bens é inferior ao menor do custo médio de aquisição ou de realização.

Os produtos e trabalhos em curso encontram-se valorizados ao custo de produção, que inclui o custo dos materiais incorporados, mão-de-obra direta e gastos gerais.


3.8. Ativos biológicos

Os ativos biológicos são mensurados ao justo valor, deduzido dos custos estimados de venda do produto no momento da colheita.

O Órgão Diretivo


FUNDAÇÃO
VIDA NOVA

O Contabilista Certificado



6

Na determinação do justo valor foi utilizado o método do valor presente de fluxos de caixa descontados, os quais foram apurados através de um modelo desenvolvido internamente, no qual foram considerados pressupostos correspondentes à natureza dos ativos em avaliação, nomeadamente, a produtividade, o preço de venda do produto deduzido dos custos da plantação e manutenção e da colheita e transporte e a taxa de desconto.

A taxa de desconto utilizada corresponde a uma taxa de mercado, determinada tendo em consideração a rentabilidade que a Associação espera obter.

As alterações ao justo valor resultantes de alterações de estimativas de crescimento, período das campanhas, preço, custo e outras premissas são reconhecidas como proveitos ou gastos operacionais.

No momento da campanha, o produto é valorizado ao justo valor menos os custos estimados no ponto de venda.

3.9. Clientes e outros valores a receber

As contas de "Clientes" e "Outros valores a receber" não têm implícitos juros e são registadas pelo seu valor nominal diminuído de eventuais perdas de imparidade, reconhecidas nas rubricas 'Perdas de imparidade acumuladas', por forma, a que as mesmas reflitam o seu valor realizável líquido.

3.10. Ativos financeiros detidos para negociação

Os ativos financeiros detidos para negociação são reconhecidos na data em que são substancialmente transferidos, os riscos e vantagens inerentes. São inicialmente registados pelo seu valor de aquisição, incluindo despesas de transação.

Após o reconhecimento inicial, os ativos financeiros disponíveis para venda são mensurados por referência ao seu valor de mercado à data do balanço, sem qualquer dedução relativa a custos da transação que possam vir a ocorrer até à sua venda. Os ganhos ou perdas provenientes de uma alteração no justo valor são registados no fundo patrimonial, na rubrica "Reserva de justo valor" até o ativo ser vendido, recebido ou de qualquer forma alienado, ou nas situações em que se entende existir perda por imparidade, momento em que o ganho ou perda acumulada é registado(a) na demonstração dos resultados.

3.11. Ativos não correntes detidos para venda


Os investimentos disponíveis para venda consideram-se aqueles que não são enquadráveis nem como "investimentos mensurados ao justo valor" através de resultados nem como "investimentos detidos até à maturidade". Estes ativos são classificados como "ativos não correntes", exceto se houver intenção de os alienar num período inferior a 12 meses a contar da data de balanço.

Todas as compras e vendas destes investimentos são reconhecidas à data da assinatura dos respetivos contractos de compra e venda, independentemente da data de liquidação financeira.


Os investimentos são inicialmente registados pelo seu justo valor, que é considerado como sendo o valor pago incluindo despesas de transação, no caso de investimentos disponíveis para venda.

Após o reconhecimento inicial, os "investimentos mensurados ao justo valor através de resultados" e os "investimentos disponíveis para venda" são reavaliados pelos seus justos valores por referência ao seu valor de mercado à data do balanço (medido pela cotação ou valor de avaliação independente), sem qualquer dedução relativa a custos de transação que possam vir a ocorrer até à sua venda. Os investimentos que não sejam cotados e

O Órgão Diretivo


FUNDAÇÃO
VIDA NOVA

O Contabilista Certificado



para os quais não seja possível estimar com fiabilidade o seu justo valor, são mantidos ao custo de aquisição deduzido de eventuais perdas por imparidade.

Os ganhos ou perdas provenientes de uma alteração no justo valor dos "investimentos disponíveis para venda" são registados no fundo patrimonial, na rubrica "Reserva de justo valor" até o investimento ser vendido, recebido ou de qualquer forma alienado, ou até que o justo valor do investimento se situe abaixo do seu custo de aquisição e que tal corresponda a uma perda por imparidade, momento em que o ganho ou perda acumulada é registado(a) na demonstração de resultados.

3.12. Caixa e equivalentes de caixa

Esta rubrica inclui caixa, depósitos à ordem em bancos e outros investimentos de curto prazo de alta liquidez com maturidades até três meses. Os descobertos bancários são incluídos na rubrica "Financiamentos obtidos", expresso no "passivo corrente".

3.13. Fundo social

As ações ordinárias são classificadas em fundo patrimonial.

Os custos diretamente atribuíveis à emissão de novas ações são apresentados como uma dedução, líquida de impostos, ao valor recebido resultante desta emissão. Os custos diretamente imputáveis à emissão de novas ações ou opções, ou para a aquisição de um negócio, são incluídos no custo de aquisição como parte do valor da compra.

3.14. Provisões

A Associação analisa de forma periódica eventuais obrigações que resultam de eventos passados e que devam ser objeto de reconhecimento ou divulgação. A subjetividade inerente à determinação da probabilidade e montante de recursos internos necessários para o pagamento das obrigações poderá conduzir a ajustamentos significativos, quer por variação dos pressupostos utilizados, quer pelo futuro reconhecimento de provisões anteriormente divulgadas como passivos contingentes.


3.15. Fornecedores e outras contas a pagar

As contas a pagar a fornecedores e outros credores, que não vencem juros, são registadas pelo seu valor nominal, que é substancialmente equivalente ao seu justo valor.


3.16. Financiamentos bancários

Os empréstimos são registados no passivo pelo valor nominal recebido líquido de comissões com a emissão desses empréstimos. Os encargos financeiros apurados de acordo com a taxa de juro efetiva são registados na demonstração dos resultados de acordo com o regime do acréscimo.

Os empréstimos são classificados como passivos correntes, a não ser que a Associação tenha o direito incondicional para diferir a liquidação do passivo por mais de 12 meses após a data de relato.


O Órgão Diretivo
**FUNDAÇÃO
VIDA NOVA**

O Contabilista Certificado



3.17. Rédito e regime do acréscimo

O rédito compreende o justo valor da contraprestação recebida ou a receber pela prestação de serviços decorrentes da atividade normal da Associação. O rédito é reconhecido líquido do Imposto sobre o Valor Acrescentado (IVA), abatimentos e descontos.

A Associação reconhece rédito quando este pode ser razoavelmente mensurável, seja provável que a Associação obtenha benefícios económicos futuros, e os critérios específicos descritos a seguir se encontrem cumpridos. O montante do rédito não é considerado como razoavelmente mensurável até que todas as contingências relativas a uma venda estejam substancialmente resolvidas. A Associação baseia as suas estimativas em resultados históricos, considerando o tipo de cliente, a natureza da transação e a especificidade de cada acordo.

Os rendimentos são reconhecidos na data da prestação dos serviços.

Os juros recebidos são reconhecidos atendendo ao regime do acréscimo, tendo em consideração o montante em dívida e a taxa efetiva durante o período até à maturidade.

Os dividendos são reconhecidos na rubrica "Outros ganhos e perdas líquidos" quando existe o direito de os receber.

3.18. Subsídios e outros apoios

Os subsídios do governo são reconhecidos ao seu justo valor, quando existe uma garantia suficiente de que o subsídio venha a ser recebido e de que a Associação cumpre com todas as condições para o receber.


Os subsídios atribuídos a fundo perdido para o financiamento de projetos de investigação e desenvolvimento estão registados em balanço na rubrica "Rendimentos a reconhecer" e são reconhecidos na demonstração dos resultados de cada exercício, proporcionalmente às depreciações dos ativos subsidiados.

Os subsídios à exploração destinam-se à cobertura de gastos, incorridos e registados, com o desenvolvimento de ações de formação profissional, sendo os mesmos reconhecidos em resultados à medida que os gastos são incorridos, independentemente do momento de recebimento do subsídio.

3.21. Custos dos Empréstimos obtidos

Os juros de empréstimos diretamente atribuíveis à aquisição ou construção de ativos são capitalizados como parte do custo desses ativos. Um ativo elegível para capitalização é um ativo que necessita de um período de tempo substancial para estar disponível para uso ou para venda. O montante de juros a capitalizar é determinado através da aplicação de uma taxa de capitalização sobre o valor dos investimentos efetuados. A taxa de capitalização corresponde à média ponderada dos juros com empréstimos aplicável aos empréstimos em aberto no período.

A capitalização de custos com empréstimos inicia-se quando tem início o investimento, já foram incorridos juros com empréstimos e já se encontram em curso as atividades necessárias para preparar o ativo para estar disponível para uso ou para venda. A capitalização é terminada quando todas as atividades necessárias para colocar o ativo como disponível para uso ou para venda se encontram substancialmente concluídas. Outras despesas diretamente atribuíveis à aquisição e construção dos bens, como os custos com matérias consumidas e custos com pessoal são igualmente incorporadas no custo dos ativos.


O Órgão Diretivo
**FUNDAÇÃO
VIDA NOVA**

O Contabilista Certificado


4) Nota 4 - Fluxos de Caixa

A tabela seguinte apresenta a desagregação dos valores inscritos nas rubricas de meios financeiros líquidos:

MEIOS FINANCEIROS LÍQUIDOS	31-dez-15	31-dez-14
Caixa	332	114
Depósitos à ordem	-	-
Outros depósitos bancários	-	-
Outros instrumentos financeiros	-	-
TOTAL	332	114

5) Nota 5 - Clientes


O saldo correspondente à rubrica de Clientes no final do exercício 2015 e 2014 apresenta a seguinte decomposição:

CLIENTES	31-dez-15	31-dez-14
Clientes c/c	23.427	24.233
Clientes - Títulos a receber	-	-
Clientes factoring e outros	-	-
Clientes cobrança duvidosa	-	-
Clientes perda por imparidade acumuladas	(17.625)	(17.625)
TOTAL	5.802	6.608
Adiantamentos de Clientes	-	-

6) Nota 6 - Fornecedores


O saldo correspondente à rubrica de Fornecedores no final do exercício 2015 e 2014 apresenta a seguinte decomposição:

FORNECEDORES	31-dez-15	31-dez-14
Fornecedores conta corrente	7.779	7.859
Fornecedores títulos a pagar	-	-
Fornecedores confirming e outros	-	-
Fornecedores facturas em recepção e conferência	-	-
Fornecedores perdas por imparidade acumuladas	-	-
TOTAL	7.779	7.859
Adiantamentos a fornecedores	-	-


O Órgão Diretivo
António Dias
FUNDAÇÃO
VIDA NOVA

O Contabilista Certificado

10



7) Nota 7 - Financiamentos obtidos

Em 31 de dezembro de 2015 e 2014 o saldo da rubrica "financiamentos obtidos" está discriminado como se segue:

FINANCIAMENTOS OBTIDOS	31-dez-15		31-dez-14	
	Não corrente	Corrente	Não corrente	Corrente
Empréstimos bancários	-	137.116	-	145.336
Descobertos bancários	-	6.807	-	5.749
Contas caucionadas	-	-	-	-
Contas bancárias de factoring	-	-	-	-
Contas bancárias de letras descontadas	-	-	-	-
Descobertos bancários contratados	-	-	-	-
Locações financeiras	-	-	-	-
Outros empréstimos	-	7.000	-	7.000
TOTAL	-	150.922	-	158.085

8) Nota 8 - Estado e outros entes públicos

Em 31 de dezembro de 2015 e 2014 a rubrica "Estado e outros entes públicos" no ativo e no passivo, apresentava os seguintes saldos:


ESTADO E OUTROS ENTES PÚBLICOS	31-dez-15	31-dez-14
Ativo	0	-
Imposto sobre o rendimento das pessoas colectivas (IRC)	-	-
Imposto sobre o rendimento das pessoas singulares (IRS)	0	-
Imposto sobre o valor acrescentado (IVA)	-	-
Segurança social	-	-
Outros impostos e taxas	-	-
Passivo	(5.970)	(6.440)
Imposto sobre o rendimento das pessoas colectivas (IRC)	-	-
Imposto sobre o rendimento das pessoas singulares (IRS)	(1.255)	(1.473)
Imposto sobre o valor acrescentado (IVA)	-	-
Segurança social	(4.705)	(4.962)
Outros impostos e taxas	(1)	(5)
TOTAL	(5.970)	(6.440)

9) Nota 9 - Inventário e ativos biológicos

O consumo de mercadorias vendidas e das matérias consumidas, assim como, a descriminação do inventário apresentado pela gerência a 31 de dezembro de 2015 e 2014, é descrito na seguinte tabela:


INVENTÁRIOS E ATIVOS BIOLÓGICOS	31-dez-15	31-dez-14
Inventário inicial	580	449
Compras de inventários e act. biológicos consumíveis	14.270	21.844
Reclassificação e regularização de inventários e act. biológicos consumíveis	-	-
CMVMC - Custo das mercadorias vendidas e das matérias consumidas	(14.505)	(21.713)
Inventário final	344	580

O Órgão Diretivo



FUNDAÇÃO
VIDA NOVA

O Contabilista Certificado



11

10) Nota 10 - Ativos fixos tangíveis


A seguinte tabela evidencia a movimentação nos ativos fixos tangíveis de 2015.


ATIVOS FIXOS TANGÍVEIS	31 de dezembro de 2015				Saldo em 31-dez-15
	Saldo em	Aquisições	Abates		
	1-jan-15	Dotações	Transf.	Revaloriz.	
Ativo bruto					
Terrenos e recursos naturais	-	-	-	-	-
Edifícios e outras construções	-	-	-	-	-
Equipamento básico	15.271	-	-	-	15.271
Equipamento de transporte	-	-	-	-	-
Equipamento administrativo	-	-	-	-	-
Equipamento biológico	-	-	-	-	-
Outros ativos fixos tangíveis	-	-	-	-	-
Investimentos em curso	-	-	-	-	-
Total do ativo bruto	15.271	-	-	-	15.271
Depreciações acumuladas					
Terrenos e recursos naturais	-	-	-	-	-
Edifícios e outras construções	-	-	-	-	-
Equipamento básico	-	-	-	-	-
Equipamento de transporte	-	-	-	-	-
Equipamento administrativo	-	-	-	-	-
Equipamento biológico	-	-	-	-	-
Outros ativos fixos tangíveis	-	-	-	-	-
Total de depreciações acumuladas	-	-	-	-	-
Total do ativo líquido	15.271	-	-	-	15.271

11) Nota 11 – Associados e Membros

A decomposição de 2015 nesta rubrica é apresentada na tabela seguinte:

ASSOCIADOS/MEMBROS	31-dez-15	31-dez-14
Fundadores	-	-
Doadores	-	-
Patrocinadores	-	-
Associados/Membros-Saldos Devedores	-	-
Perdas por imparidade acumuladas	0	-
Sub-Total:	0	0
Associados/Membros-Saldos Credores	0	0
Lucros disponíveis	-	-
Empréstimos concedidos - Fund./Associados/Membros	-	-
Outras operações	-	-
Total:	-	-

O Órgão Diretivo

FUNDAÇÃO VIDA NOVA

O Contabilista Certificado


12) Nota 12 - Resultados transitados

Por decisão da assembleia geral foram aprovadas as contas do exercício findo em 31 de dezembro de 2014 e foi decidido que o resultado líquido referente a esse exercício fosse integralmente transferido para a rubrica resultados transitados.

13) Nota 13 - Fornecimentos e serviços externos

A seguinte tabela evidencia a repartição dos fornecimentos e serviços externos nos períodos findos a 31 de dezembro de 2015 e 2014:


FORNECIMENTOS E SERVIÇOS EXTERNOS	31-dez-15	31-dez-14
Subcontratos	-	-
Serviços especializados	14.885	26.974
Trabalhos especializados	8.251	8.074
Publicidade e propaganda	320	92
Vigilância e Segurança	380	984
Honorários	270	-
Comissões	-	-
Conservação e reparação	5.031	17.192
Outros	632	632
Materiais	5.536	3.956
Ferramentas e utensílios de desgaste rápido	3.350	657
Livros e documentação técnica	-	-
Material de escritório	1.611	1.844
Artigos para oferta	-	-
Outros	574	1.456
Energia e fluidos	11.166	12.131
Eletricidade	7.639	7.255
Combustíveis	2.242	3.254
Água	1.285	1.600
Outros	-	22
Deslocações, estadas e transportes	2.084	2.258
Deslocações e estadas	2.084	2.258
Transportes de pessoal	-	-
Transportes de mercadorias	-	-
Outros	-	-
Serviços diversos	10.806	9.524
Rendas e alugueres	2.685	1.860
Comunicação	2.163	2.066
Seguros	2.656	2.412
Royalties	-	-
Contencioso e notariado	5	40
Despesas de representação	-	-
Limpeza, higiene e conforto	3.237	2.966
Outros serviços	60	180
TOTAL	44.477	54.843


 O Órgão Diretivo

FUNDAÇÃO VIDA NOVA

O Contabilista Certificado

13



14) Nota 14 - Gastos com o pessoal

O quadro seguinte apresenta a repartição dos gastos com pessoal nos exercícios findos a 31 de dezembro de 2015 e 2014:

GASTOS COM O PESSOAL	31-dez-15	31-dez-14
Remunerações dos órgãos sociais	-	-
Remunerações do pessoal	181.759	188.854
Benefícios pós-emprego	-	-
Indemnizações	-	-
Encargos sobre remunerações	36.840	37.056
Seguro de acidentes no trabalho e doenças profissionais	1.846	1.775
Gastos de acção social	170	-
Outros gastos com o pessoal	745	809
TOTAL	221.360	228.495

15) Nota 15 - Provisões

O movimento ocorrido nas provisões acumuladas durante os exercícios findos em 31 de dezembro de 2015 e 2014 está evidenciado na seguinte tabela:

PROVISÕES	31-dez-15	31-dez-14
Saldo a 1 de janeiro	-	-
Aumento de provisões	-	-
Reversão de provisões	-	-
Utilização de provisões	-	-
Saldo a 31 de dezembro	-	-

16) Nota 16 - Outros gastos e perdas


A tabela seguinte mostra de uma forma discriminada a rubrica "outros gastos e perdas" considerados nos exercícios findos a 31 de dezembro de 2015 e 2014:

OUTROS GASTOS E PERDAS	31-dez-15	31-dez-14
Impostos	42	42
Descontos de pronto pagamento concedidos	0	0
Dívidas incobráveis	-	-
Perdas em inventários	-	-
Gastos e perdas em subsidiárias, associadas e empreendimentos conjuntos	-	-
Gastos e perdas nos restantes investimentos financeiros	-	-
Gastos e perdas em investimentos não financeiros	-	-
Correções relativas a períodos anteriores	-	654
Donativos	-	-
Quotizações	295	295
Ofertas e amostras de inventários	-	-
Insuficiência da estimativa para impostos	-	-
Outros gastos e perdas não especificados	55	30
TOTAL	392	1.021

O Órgão Diretivo


**FUNDAÇÃO
VIDA NOVA**

O Contabilista Certificado



14

17) Nota 17 - Vendas e Serviços Prestados

A decomposição de 2015 e 2014 nesta rubrica é apresentada na tabela seguinte:

VENDAS E SERVIÇOS PRESTADOS	31-dez-15	31-dez-14
Vendas de Mercadorias	-	-
Prestação de Serviços	99.764	108.361
TOTAL	99.764	108.361

18) Nota 18 - Resultados financeiros

O quadro seguinte apresenta a discriminação dos "resultados financeiros" dos períodos de 2015 e 2014:

FUNDAÇÃO VIDA NOVA

RESULTADOS FINANCEIROS	31-dez-15	31-dez-14
Juros e rendimentos similares obtidos	-	-
Juros obtidos	-	-
Dividendos obtidos	-	-
Outros rendimentos similares	-	-
Juros e gastos similares suportados	6.441	110
Juros suportados	6.441	-
Diferenças de câmbio desfavoráveis	-	-
Outros gastos e perdas de financiamento	-	110

19) Nota 19 - Eventos subsequentes


Não são conhecidos à data quaisquer eventos subsequentes, com impacto significativo nas Demonstrações Financeiras de 31 de dezembro de 2015.

Após o encerramento do exercício, e até à elaboração do presente relatório, não se registaram outros factos suscetíveis de modificar a situação relevada nas contas.

20) Nota 20 - Informações exigidas por diplomas legais


A Direção informa que a Associação não apresenta dívidas ao Estado em situação de mora, e que situação perante a Segurança Social se encontra regularizada, dentro dos prazos legalmente estipulados.

O Diretor



FUNDAÇÃO
VIDA NOVA

O Contabilista Certificado



15

